



Listopad 2020
Szkoła Podstawowa
nr 1
w Kielcach

JEDYNECZKA

Wydanie jesienne gazetki szkolnej

a w nim m.in.



Aktualności
Już za chwilę andrzejki...



Już jesień...
Jesienne sposoby na chłody



Coś do poczytania



Kram z pomysłami

Rebusy, krzyżówki, kolorowanki



Od redakcji

ANDRZEJKI

TUŻ, TUŻ...



Jak obchodzi się andrzejki w innych krajach?

Europa

W innych europejskich krajach również obchodzi się andrzejki. Jednak sprawdza się tu powiedzenie co kraj to obyczaj. Na **Ukrainie** wigilia św. Andrzeja wypada 13 grudnia, a to dlatego, że w tym kraju advent rozpoczyna się dwa tygodnie później niż w Polsce. W tym dniu dziewczęta smażą naleśniki i jedzą dużo słodczy, wierzą bowiem, że dzięki temu szybko znajdą męża. Andrzejkowe zwyczaje nie ograniczają się jednak tylko do zabawy w domu. W tym dniu koniecznie należy odwiedzić swojego sąsiada. Bynajmniej nie w celu uraczenia go słodką przekąską, lecz po to, by spłatać mu jakiegoś figla. Rodzina, która zostanie odwiedzona najwięcej razy, ma duże szanse na szybkie wydanie za mąż swojej córki.

Mieszkanki **Czech** i **Słowacji** również obchodzą andrzejki na słodko. Tego dnia przygotowują ciastka, które przypominają w smaku i wyglądzie nasze rodzime pączki. Jednak zamiast marmoladą, dziewczęta nadziewają smakowite wypieki... karcetkami z imionami potencjalnych kandydatów na męża. W trakcie smażenia ciastek kawałki papieru wypływają na powierzchnię tłuszczu, a ten, którego imię pojawi się pierwsze, bez wątpienia zostanie mężem dziewczyny, która przygotowuje ciastka. Oby mieszkał gdzieś w pobliżu!



W **Niemczech** dziewczęta nie pieką ciastek, nie jedzą słodyczy, nie losują karteczek, lecz... szybko idą spać! I to w dodatku nago, bowiem tylko wtedy - zgodnie z wierzeniami - mają szansę zobaczyć we śnie swojego przyszłego męża. Błogie marzenie sennie może zostać przerwane przez szczekanie psów. Wtedy należy wytężyć słuch, by sprawdzić, z której strony dobiega hałas. Właśnie stamtąd ma się wyłonić któregoś dnia wybrane serca. A skoro dzięki snom dziewczęta wiedzą już, jak ich przyszły mąż wygląda, na pewno prędko wypatrzą go z drogi.

Jak obchodzić andrzejki podczas pandemii?



Andrzejki zazwyczaj obchodzi się w grupie, ale jak wiadomo podczas pandemii nie możemy wychodzić z domów. Postaram się was przekonać, że pomimo tego, że nie ma w szkole imprezy andrzejkowej, nie można się spotkać ze znajomymi i tak dalej... to tegoroczne andrzejki mogą być naprawdę super! Oto kilka rad które możecie zastosować, by te andrzejki były ciekawsze...

1. Spotkania ze znajomymi.

Nie każdemu przeszkadza, że nie spotka się ze znajomymi. Ale od czego mamy aplikacje i telefony! Dzięki takim aplikacją jak Messenger, Discord, Gadu Gadu, Teams czy po prostu telefon. Wystarczy odpalić np. Messengera i stworzyć pokój czy grupę. Jeśli natomiast wolicie większe wyzwania w aplikacjach takich jak Discord możecie stworzyć własny serwer z emoji, rolami i tak dalej. Jeśli wolicie coś dużo prostszego polecam wam Gadu Gadu. Czy nawet odpalić naszego Teams'a i stworzyć zespół! Ja jednak zamiast trochę kombinować polecam wam najprostszą metodę... Telefon! Nic nie musicie zakładać, nic tworzyć. Wystarczy mieć numer!



2. Jak nie nudzić się w andrzejki?

Tutaj mam dla was tylko jedną radę. Wystarczą stare zabawy! W XXI wieku mamy już telefony, aplikacje, komputery czy Internet. Dzięki temu zabawy andrzejkowe możemy wykonywać nawet przez kamerkę na odległość ze znajomymi czy rodziną! Jeśli jednak preferujecie inne klimaty polecam wam typowo andrzejkowe filmy popcorn i coś słodkiego haha! Co do filmów mam dla was fajną propozycję. Typowo andrzejkowy film to... Zapewne was to zszokuje, ale tak... To Hotel Transylwania! Znana wszystkim śmieszna animacja

[Mam dla was jeszcze jedną radę...](#)

3. Nie wychodźcie z domów, noście maseczki i miejcie na twarzy uśmiech!

Jakie znamy zabawy andrzejkowe?



1. Ciasto z wróżbą

Ukryte w ciasteczkach wróżby odkryją tajemnice nadchodzącego roku! Do ich przygotowania potrzebne będzie:

1. 270 g mąk
2. 90 g cukru pudru
3. 1 łyżka cukru waniliowego
4. 3 jajka
5. 1 łyżka oleju
6. 1 łyżka wody





1. Na podłużnych karteczkach napisz wróżby i zroluj je.
2. Z podanych składników zagnieć ciasto.
3. Ciasto cienko rozwałkuj.
4. Szklanką wytnij kółka. Na ciasto połóż zwiniętą wróżbę i zagnieć jak pierożka, formując go na kształt podkowy.
5. Blachę wyłóż papierem do pieczenia. Ułóż na niej ciastka i włóż do piekarnika nagrzanego do 180 stopni.
6. Ciastka piecz 15-20 minut.
7. Po wystudzeniu posyp je cukrem pudrem.



Ciasteczka z wróżbą nie są tłuste, więc karteczka z wróżbą pozostaje sucha, a napis czytelny. Co włożyć do środka takiego ciasteczka? Oto gotowe hasła do wróżb.

2. Kim będę w przyszłości?

Wśród wróżb andrzejkowych nie może zabraknąć zabaw związanych z przewidywaniem zawodu.

1. Przygotuj worek i wrzuć do niego akcesoria charakterystyczne dla różnych zawodów, np. grzebień (fryzjer), strzykawka (pielęgniarka), mikrofon (piosenkarz), pędzel do makijażu (kosmetyczka), pióro (pisarz), nitka (krawiec).
2. Dziecko losuje przedmiot, a potem prezentuje go innym dzieciom. Maluch demonstruje, jak używa się tego przedmiotu oraz jak zachowuje się osoba, która się nim posługuje. Inne dzieci zgadują, kim będzie w przyszłości ich koleżanka bądź kolega. Wróżby na temat przyszłości zawsze wzbudzają ogromne zainteresowanie.

3. Czarodziejskie karteczki

Czas na wróżbę, która pokaże nam imię przyszłego męża lub żony! Na białych karteczkach wypisz imiona męskie i żeńskie niewidocznym atramentem (w tej funkcji sprawdzi się sok z cytryny). Kiedy wyschnie, czarodziejskie karteczki włóż do dwóch kapeluszy (damskiego i męskiego).

Dziewczynki losują karteczki z męskiego kapelusza, chłopcy z damskiego. Z pomocą opiekuna odczytują imię przyszłego męża lub żony nad płomieniem świecy.



4. Lanie Wosku

UWAGA ! TĘ ZABAWĘ RÓB PRZY OPIECE DOROSŁEGO!

Zacznij od przygotowania wosku do wróżb. Możesz wykorzystać wosk pszczeli, ale jeśli go nie masz, tanie świece też będą dobre: pocięte białe świece roztop w kąpielni wodnej. Kiedy wosk będzie gotowy, przelewaj go do miski z wodą przez dziurkę od klucza. Gdy zastygnie, podnieś figurkę

z wosku do światła. Wszyscy oceniają, jaki cień rzuca ona na ścianie. Z jej kształtu wróżymy przyszłość:



Anioł - dobra wiadomość.

But - zabiegany rok.

Człowiek - poznasz swoją miłość.

Dom - bezpieczeństwo.

Fontanna - szczęście.

Gwiazda - pieniądze i szczęście.

Kot - zdrada.

Pies - bądź ostrożny w zawieraniu nowych znajomości.

Motyl - wewnętrzna przemiana.

Pieniądze – oszczędny rok.

Serce – znajdziesz miłość.

Słońce - oznacza pomyślny rok.

Zamiast z wosku, możecie też wróżyć z fusów.

5. Wróżenie ze słomek

Przygotuj: flamastry, słomki do napojów, naczynie z wodą.

Na początek każdy zaznacza swoją słomkę innym kolorem. Kolejnym krokiem jest wrzucenie ich do miski z wodą. Te słomki, które się połączą, będą oznaczać wieczną przyjaźń osób, do których należą.

Zabawa andrzejkowa to doskonała okazja do tego, by przebrać się np. za wróżkę lub za czarodzieja. Pomyśl, jaki kostium wybrać.

6. Andrzejkowe Serce

Przygotuj: kolorowy papier, nożyczki, długopis, szpilkę.

Wytnij z papieru serce i napisz na nim kilkanaście imion chłopców i dziewcząt (niezależnie od płci dziecka). Wróżba polega na tym, by każde dziecko przekłuło szpilką serce. Imię, które natrafi, to imię przyszłego ukochanego/ukochanej.



7. Kartki na wodzie.

Przygotuj: korki od wina, karteczki z imionami męskimi i żeńskimi, miskę z wodą, szpilki.

Do korków od wina przyczep karteczki z imionami (męskimi lub żeńskimi), a następnie umieść je w wodzie wraz z korkiem z imieniem malucha. Ten korek, który się z nim złączy, wskaże imię przyszłego ukochanego/ukochanej.

8. Moneta w studni

Na środku pokoju ustaw miskę z wodą, a każdemu daj po monecie (wszystkie monety powinny być o tym samym nominale). Następnie każdy powinien podejść do miski, pomyśleć życzenie i stojąc tyłem do naczynia, rzucić monetę przez lewe ramię. Ten kto trafi do miski, może spodziewać się, że jego marzenie niebawem się spełni.

9. Kwiatowa wróżba

Przygotuj osiem karteczek z nazwami kwiatów, każdemu z nich przyporządkuj odpowiednią wróżbę:

Storczyk – będziesz miał szczęście w podróży.

Narcyz – uważaj, już niedługo mogą spotkać Cię kłopoty.

Róża – na swojej drodze spotkasz tego jedynego/tą jedyną.


Chryzantema – niedługo będziesz za kimś tęsknić.

Lilia – osiągniesz wymarzony cel.

Bez – poszczęści ci się.

Krokus – spotkasz na swojej drodze miłe osoby.

Goździk – uważaj, ktoś zazdrości Ci powodzenia i dobrego losu.



10. Zabawa z filiżankami

Przygotuj filiżanki i kilka przedmiotów, które pod nimi ukryjesz. Każdemu z nich przypisz umownie określone znaczenie, np. moneta to zbliżające się prezenty, mały listek - wyjazd w ulubione miejsce, a cukierek - słodkie życie. Odkrywając jedną z filiżanek dowiesz się, co czeka cię w najbliższych tygodniach.

11. Który owoc wybierasz?

Na czym polega? Zawiązujesz danej osobie opaskę na oczach tak, żeby nic nie widziała. Na stole kładziesz 3 owoce: jabłko, śliwkę oraz cytrynę. Następnie mówisz, by osoba wylosowała jeden z nich. Wybrany owoc przepowie twoją miłosną przyszłość.

Jaka jest przepowiednia?



Śliwka - przez najbliższy rok nie poznasz żadnej miłości...

Jabłko - zakochasz się i to z wzajemnością!

Cytryna - poznasz miłość, ale to nie będzie nic przyjemnego.

12. Niewidzialne napisy

Na czym polega? Na białych kartkach A4 każdy z gości za pomocą soku z cytryny pisze dowolne imiona (na jednej kartce - jedno imię). Goście je składają, wrzucają do miski, a następnie każdy z nich losuje jedną kartkę. Kolejnym krokiem jest zapalenie świeczki i odczytanie imion z kartek.

Jaka jest przepowiednia? Wylosowane imię to imię twojej przyszłej drugiej połówki.

13. Słomki miłości

Na czym polega? Goście otrzymują słomkę - każdy w innym kolorze. Następnie wrzucają je do miski z wodą.

Jaka jest przepowiednia? Osoby, których słomki jako pierwsze się ze sobą zetkną, połączą wieczną miłość.

14. Kiedy włożysz obrączkę?

Na czym polega? To zabawa dla wytrwałych. Potrzebna jest obrączka, nitka i szklanka wypełniona do połowy wodą. Osoba, która wykonuje tę wróżbę, nawija obrączkę na nitkę i wkłada ją do szklanki tak, by była ona na wysokości jej brzegów, ale ich nie dotykała. Na stole kładzie łokcie, a dłońmi przytrzymuje końce nitki. Nie wykonuje przy tym żadnego ruchu. Ręce po chwili zaczną drżeć, a przez to obrączka zacznie obijać się o ścianki szklanki.

Jaka jest przepowiednia? Licz, ile razy obrączka uderzy o szklankę. Będzie ona wskazywać na wiek, w którym wyjdiesz za mąż/ożenisz się.

15. Pływające marzenia

Na czym polega? Na małych karteczkach każdy z gości zapisuje swoje marzenie. Następnie po kolei każda osoba wrzuca swoją listę marzeń do miski wypełnionej wodą.

Jaka jest przepowiednia? Marzenie, które wypłynie na powierzchnię wody jako pierwsze, spełni się.

16. Liść w kolorze miłości



Na czym polega? Zaopatrz się w czerwony liść, np. klonu i przechowuj go gdzieś wśród swoich osobistych rzeczy.

Jaka jest przepowiednia? Sprawdź, w jakim tempie usycha - jeśli powoli - miłość przetrwa długie lata, a jeśli szybko - nie będzie trwała długo.

17. Dwie połówki orzecha



Na czym polega? Przekrój kilka orzechów włoskich na pół. Następnie każdy z gości niech włoży do dwóch połówek orzecha karteczki z imionami - na jednej pisze swoje imię, na drugiej imię potencjalnej miłości. Obie połówki wkłada do miseczki z wodą.

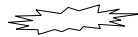
Jaka jest przepowiednia? Jeśli połówki orzechów płyną do siebie - jest szansa na to, że ten związek się uda. Jeżeli jednak płynąc, oddalają się, lepiej nie pakować się w taki związek. Nie ma on przyszłości.

18. Miłosny makaron



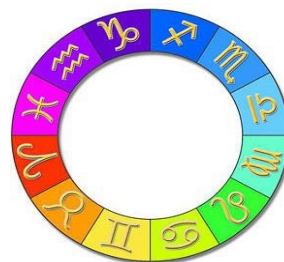
Na czym polega? Zabawa raczej dla żeńskiej części towarzystwa, ale mężczyźni również mogą wziąć w niej udział. Każda z kobiet wybiera jeden nieugotowany makaron, przy czym każdy z nich musi mieć inny kształt. Następnie wrzucacie je wszystkie do wody i gotujecie. Jaka jest przepowiednia? Ta z was, której makaron jako pierwszy wyłowi się na powierzchnię wody, jako pierwsza wyjdzie za mąż.

19. Tajemniczy kleks z atramentu



Na czym polega? Na kartkę papieru wylewamy kilka kropel atramentu tak, by powstał dość duży kleks. Sprawdzamy, jaki wyłoni się z tego kształt. Jaka jest przepowiednia? Litera, która powstała z kleksa, to inicjał imienia twojej drugiej połówki. Jeśli wyjdzie ci np. "J", zacznij bacznie się przyglądać wszystkim Jurkom, Jackom, Jankom, Jakubom czy Józefom.

Horoskop



Ostatnią rzeczą jaką dla was przygotowałam na andrzejki jest wróżba, czyli horoskop! O co chodzi? Każdy człowiek ma swój znak zodiaku. Będą tu rozpisane a przy każdym znaku zodiaku jakaś wróżba. Np. Jeśli twój znak zodiaku to bliźnięta będziesz miał pecha.

Ale zaraz! Nie wiesz jaki masz znak zodiaku? Spokojnie spójrz niżej. Znajduje się tu także rozpiska. Każdy swój znak zodiaku ma określony miesiąc od dnia do dnia.

ROZPISKA:

Baran (21 marca – 19 kwietnia)

Byk (20 kwietnia - 20 maja)

Bliźnięta (21 maja – 20 czerwca)

Rak (21 czerwca – 22 lipca)

Lew (23 lipca – 22 sierpnia)

Panna (23 sierpnia – 22 września)

Waga (23 września – 22 października)


Skorpion (23 października – 21 listopada)

Strzelec (22 listopada – 21 grudnia)

Koziorożec (22 grudnia – 19 stycznia)

Wodnik (20 stycznia – 18 lutego)

Ryby (19 lutego – 20 marca)



BARAN - Czeka cię miła niespodzianka.

BYK - Zbieg okoliczności sprawi że twoje marzenie się spełni.

BLIŹNIĘTA - Poznasz nową osobę.

RAK - Osiągniesz swój cel.

LEW - Znajdziesz miłość.

PANNA - Otrzymasz mnóstwo prezentów.

WAGA - Zdobędziesz średnią 6.0.


SKORPION - Zostaniesz sławnym naukowcem.

STRZELEC - Czeka cię kariera muzyczna.

KOZIOROŻEC - Znajdziesz na chodniku 50 złotych!

WODNIK - Zaprzyjaźnisz się z nową osobą.

RYBY - Z najbliższego sprawdzianu dostaniesz 6!



Dodatek

Jak umilić sobie jesienne wieczory?



1. Dobra książka

Przygotuj: Herbatę czy nawet kako. Zasyj się w jakiejś porywającej lekturze! Naprawdę umiła wieczór.

2. Kino domowe

Każdy lubi obejrzeć film. Ale warto tu zadbać o KLIMAT! Byście naprawdę poczuli się jak w kinie. Przygotuj: Jakieś picie: np. Herbata, Coś do pochrupania np. Orzeszki. A najlepiej nie kończyć na jednym filmie. Natomiast zrobić sobie MARATON!



3. Jesienne przysmaki

W jesieni mamy najpyszniejsze jabłka. Warto to wykorzystać. Przygotuj np. pieczone jabłka, jabłka w karmelu, szarlotkę, czy nawet ciastka jabłkowe!

4. Wieczorny trening

Nie zapominaj o treningu! Siedzimy w domu ale to nie znaczy że nie trzeba dbać o zdrowie i kondycje! Gwarantuje przyływ dobrej energii! Wystarczy 15 minut poćwiczyć lub się porozciągać. Uwiercie mi! Możesz również wziąć udział w Fit Wyzwaniu! O co chodzi? Przez okres pandemii starasz się codziennie rozciągać + rezygnujesz z cukru i fastfoodów. Kto dołączy?



5. Pisz pamiętnik

Wieczory to czas refleksji. Nie lubisz rozmawiać o tym co ci leży na sercu? Przelej to na papier! Uwierz mi ulży ci. A w dodatku to świetna zabawa!

6.Zakupy Online

Jest teraz dużo taniej. Więc po prostu spraw sobie przyjemność! Kup prezenty na święta, maseczkę, grę planszową czy nową książkę!

7. Błogi i YouTube

Oglądaj! Ale co do YouTubea wybieraj te filmiki które uważasz za interesujące. Czytaj Błogi. Mam wrażenie że już nikt ich nie czyta. A to szkoda. Można tam znaleźć dużo fajnych rzeczy! A jeśli nie? Sam zacznij nagrywać bądź zacznij pisać bloga!

8. Śmieszne filmiki

Pewnie nie muszę wam tego mówić. Ale każdy siedzi na telefonach. Więc na Instagramie czy tiktoku czy nawet YouTube można znaleźć świetne filmiki które rozbawią was do łez! No bo w końcu śmiech to zdrowie!

9.Motywująca muzyka

Po stresującym dniu muzyka to istne zbawienie. Każdy lubi co innego! Więc każdego uspokaja inna muzyka! Może to być pop, jezz, cantry, metal, rap, rock, disco, rock and rol czy nawet disco polo hahaha! Ale uwierzcie pomaga!

10.Przytul się do zwierzaka

Jeśli posiadasz zwierzaka to uwierz że przytulenie się do niego daje nam wiele miłości! Oraz Radości. Zwierzęta kochają nas bez interesownie. Doceniajmy to. Pobaw się z nim, przytul, pogłaszcz, pocałuj w główkę. Tobie i jemu zrobi się miło :3



Dział andrzejkowy przygotowała

Iza Osman z kl. 6c

Już jesień...

Jesienne sposoby na chłody



Dlaczego jesienią liście zmieniają barwę? Zielony barwnik liści powstaje w wyniku działania promieni słonecznych.

Gdy zbliża się zima i słońce świeci krócej, powstaje go dużo mniej. Wówczas główną rolę w tworzeniu barwy liścia zaczynają odgrywać inne barwniki, np., żółte lub pomarańczowe.

Dlaczego drzewa zrzucają liście?

Drzewa zrzucają liście, aby nie tracić przez nie wody w czasie zimy. Sygnałem do zrzucenia liści jest dla drzew długość dnia. Gdy jesienią dni stają się krótsze, między liściem a gałązką drzewa tworzy się przegroda, która sprawia, że do liścia przestaje doływać woda. Liść usycha i przy podmuchu wiatru odpada od gałęzi.

Dlaczego ptaki odlatują na zimę do ciepłych krajów?

Główną przyczyną ptasich odlotów jest brak możliwości zdobycia pokarmu. Owady czy pająki, którymi żywi się wiele ptaków, na czas zimy ukrywają się w swoje kryjówki. Brakuje także nasion i owoców. Dlatego tak ważne jest dokarmianie tych ptaków, które zostają w Polsce.

Skąd ptaki wiedzą, że czas już odlatywać do ciepłych krajów?

Na decyzję o terminie odlotu ptaków wpływa brak możliwości zdobywania pokarmu i niska temperatura powietrza. Jednak największą rolę odgrywa najprawdopodobniej długość dnia. Im bliżej zimy, tym dni

stają się krótsze. Zmiany te ptaki odczytują podobnie, jak my kalendarz.

Coś do poczytania

Jesienny ubiór

Kiedy mama wychodziła z domu, powiedziała do Tomka:

- Tomku, jeżeli będziesz wychodził o godzinie 11.00 do Grzesia, pamiętaj, żeby założyć na siebie ciepłą kurtkę, grubą czapkę i kalosze.

- Dobrze, mamo – powiedział Tomek.

Kiedy nadeszła godzina 11.00, Tomek stwierdził, że jest ciepło. Wyszedł w rozpiętej kurtce i bez czapki. Później bawił się z Grzesiem w kałużach.

Kiedy Tomek przyszedł do domu, zastał tam mamę, która zapytała go, czy był ubrany tak, jak mu kazała. Tomek odpowiedział, że nie.

Nazajutrz, kiedy Tomek schodził na dół, żeby zjeść śniadanie, zobaczyła go siostra Zosia i zapytała, czy dobrze się czuje. Odpowiedział, że nie bardzo. Bolała go głowa i miał katar. Mama zmierzyła mu temperaturę i powiedziała, że ma 38 stopni gorączki i musi zostać dzisiaj w domu.

Tomek wiedział, że to było spowodowane tym, iż źle się ubrał. Obiecał sobie, że już nigdy tak nie postąpi. A morał z tego taki, że w jesienną porę należy się ciepłej ubierać.



JESIENÍ

Jesień, jesień przyszła już

Złote liście lecą z drzew

Wiatr szeleści, szumi sad

Bo już jesień puka w świat

Jesień chodzi ulicami

Nosi z sobą liści szal

Wiatr rozwiewa go czasami

Póki jesień jeszcze trwa

Kram z pomysłami

Rebusy, krzyżówki, kolorowanki



Jesienne zagadki

Wpisz rozwiązanie w miejsce kropek :)

*Co to za pani, w złocie, w czerwieni, sady pomaluje, lasy przemieni,
a gdy odejdzie gdzieś w obce kraje, śnieżna zawieja po niej zostaje.*

.....

Wiosną w zieleń wplotła białych kwiatów liście.

Teraz ma korale, a zgubiła liście.

.....

Co roku drzewa, stroją się w ich zieleń.

Co roku jesień, ziemię nimi ścięle. Wiszą na drzewach wiosną i latem

Ale jesienią ulatują z wiatrem.

.....

Mieszkam w zielonej łupinie

Lecz mi się nudzi– więc,


brązowe wkładam ubranie,

by spaść na ziemię jesienią bęc .

.....



KRZYŻÓWKA



1. Leśny ssak z kolcami.
2. Pierwszy miesiąc roku szkolnego.
3. Chroni przed deszczem.
4. Ptak z czerwonymi nogami, odlatujący na zimę.
5. Kolorowe, spadają z drzew.
6. Pomarańczowe warzywo z dużymi pestkami.
7. Ruda amatorka orzechów.
8. Spada z drzewa, w kolczastej łupinie.
9. Gatunek grzyba lub gdakający ptak domowy.
10. Drzewo z owocami na czerwone korale.



Hasło:.....

to - Młodzieżowe Słowo Roku 2019 (drugie miejsce).

* Miłośniczka jesieni.

* Dziewczyna lubiąca jesień, manifestująca sympatię dla tej pory roku, jesiennych ubiorów, nastrojów, napojów.

* Osoba, która kocha jesień, wieczory spędza pod kocem pijąc herbatę/kakao i czytając książki. Ma zapas zapachowych świeczek i swetrów.

REBUS



+



+



+



ż=spsR



dkK

Dział zgadywanek przygotował

Eryk Kubicki z kl. 7 b

OD REDAKCJI

Drodzy uczniowie, czytelnicy „Jedyneczki” !

Opiekunowie gazetki zaprosili Was do jej współtworzenia. Niestety niewielu uczniów odpowiedziało na nasz apel.

„Jedyneczka” to ma być Wasze pismo, przez Was redagowane, a nie przez nauczycieli. Jeżeli macie ciekawe pomysły - podzielcie się nimi z innymi. Uczniowie, którzy podejmują próby literackie (a wiemy, że tacy są), mogą tutaj publikować swoje wiersze, opowiadania, wywiady. Tutaj możecie podzielić się Waszymi pasjami, tworząc kąciki tematyczne. Tutaj możecie wysłać sobie życzenia z różnych okazji. Następny numer planowany jest na walentynki. Do połowy stycznia czekamy na Wasze propozycje.

Opiekunowie zespołu redakcyjnego:

Iwona Młynarczyk-Halicka

Aneta Trzcińska

Kontakt: iwona.mlynarczyk-halicka@sp1.kielce.eu